



УПРАВЛЕНИЕ ФЕДЕРАЛЬНОЙ СЛУЖБЫ  
ГОСУДАРСТВЕННОЙ СТАТИСТИКИ  
ПО ТЮМЕНСКОЙ ОБЛАСТИ,  
ХАНТЫ-МАНСИЙСКОМУ АВТОНОМНОМУ  
ОКРУГУ – ЮГРЕ И ЯМАЛО-НЕНЕЦКОМУ  
АВТОНОМНОМУ ОКРУГУ

# ПОКАЗАТЕЛИ ПРОМЫШЛЕННОГО ПРОИЗВОДСТВА

январь-февраль 2024 года

---

Ямало-Ненецкий автономный округ

# СОДЕРЖАНИЕ

Индекс промышленного производства	3
Индексы производства по видам экономической деятельности	5
Производство отдельных видов промышленной продукции	11
Объем отгруженных товаров собственного производства, выполненных работ и услуг собственными силами организаций	12

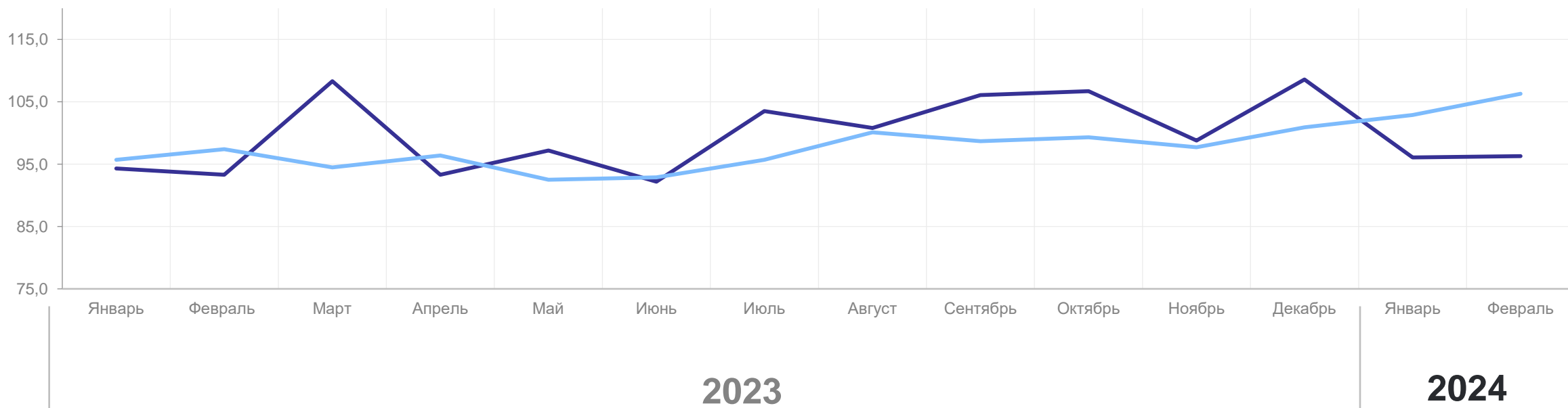
# ИНДЕКС ПРОМЫШЛЕННОГО ПРОИЗВОДСТВА

Январь-февраль 2024 г.  
в % к январю-февралю 2023 г.



Индекс промышленного  
производства

104,5

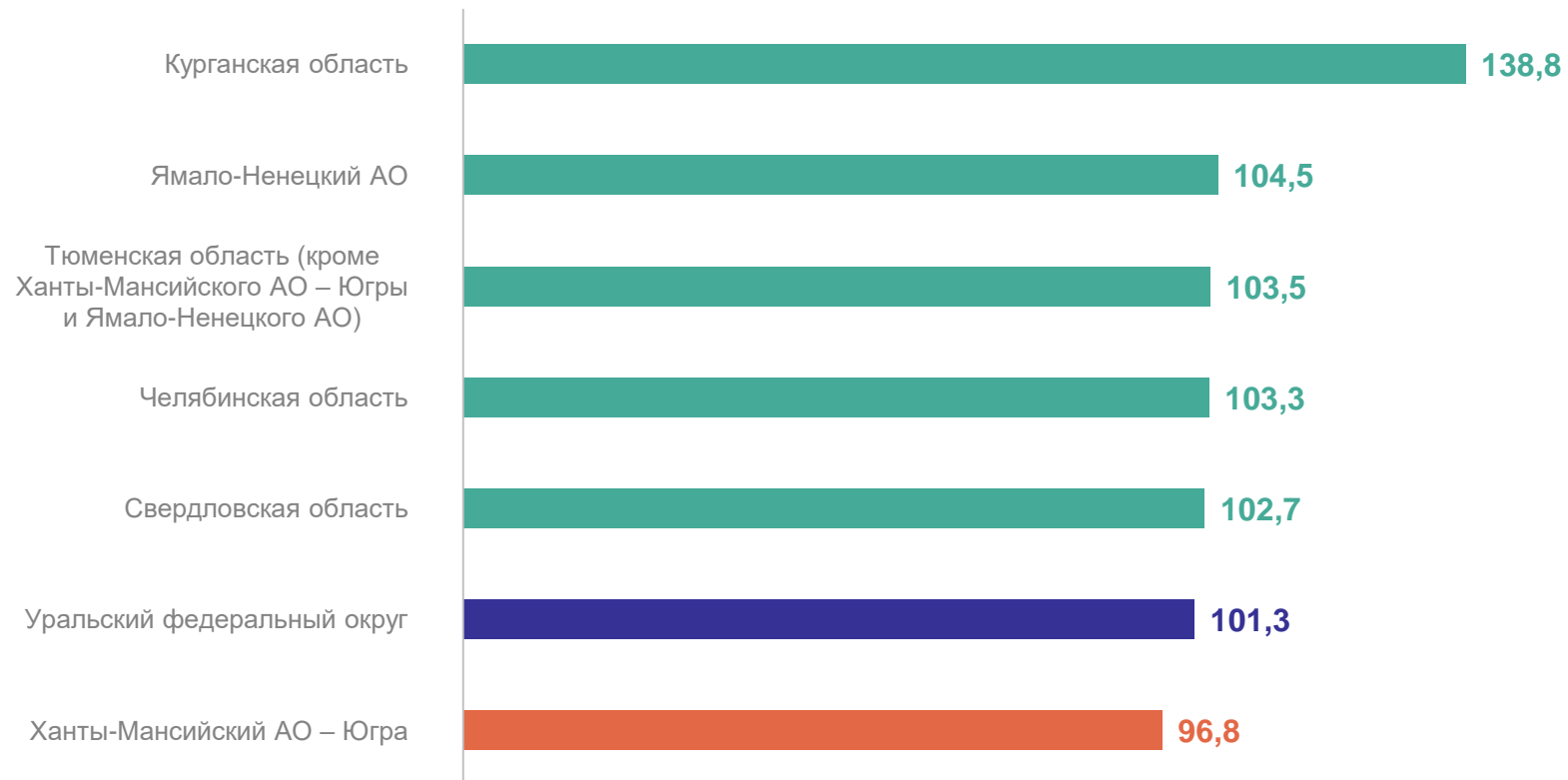


— В % к предыдущему месяцу    — В % к соответствующему месяцу предыдущего года

# ИНДЕКС ПРОМЫШЛЕННОГО ПРОИЗВОДСТВА

январь-февраль 2024 г. в % к январю-февралю 2023 г.

ТЮМЕНЬСТАТ



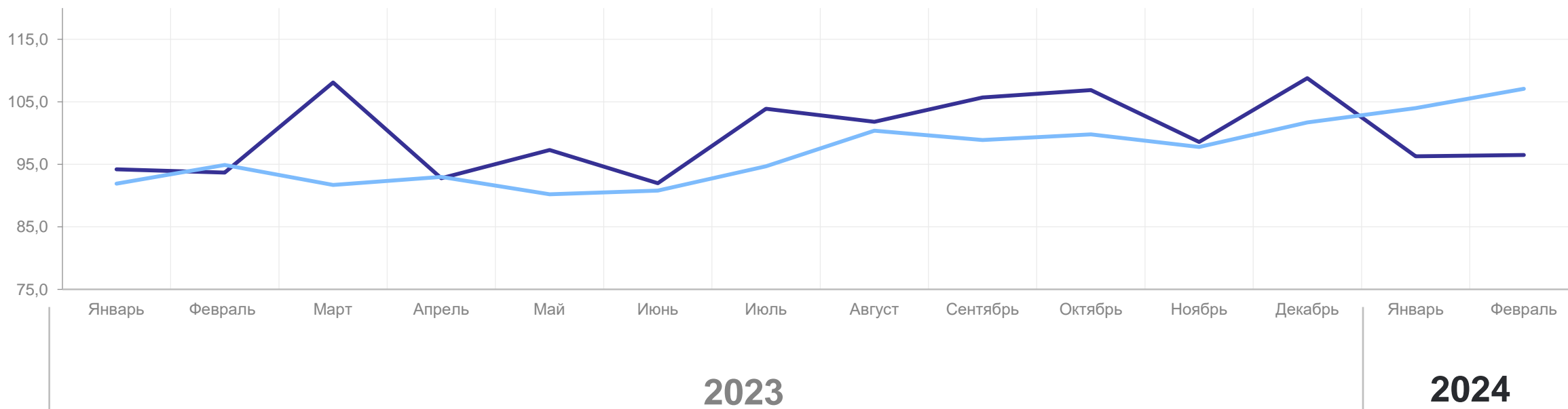
# ИНДЕКС ПРОИЗВОДСТВА ПО ДОБЫЧЕ ПОЛЕЗНЫХ ИСКОПАЕМЫХ

Январь-февраль 2024 г.  
в % к январю-февралю 2023 г.



Добыча полезных  
ископаемых

105,5

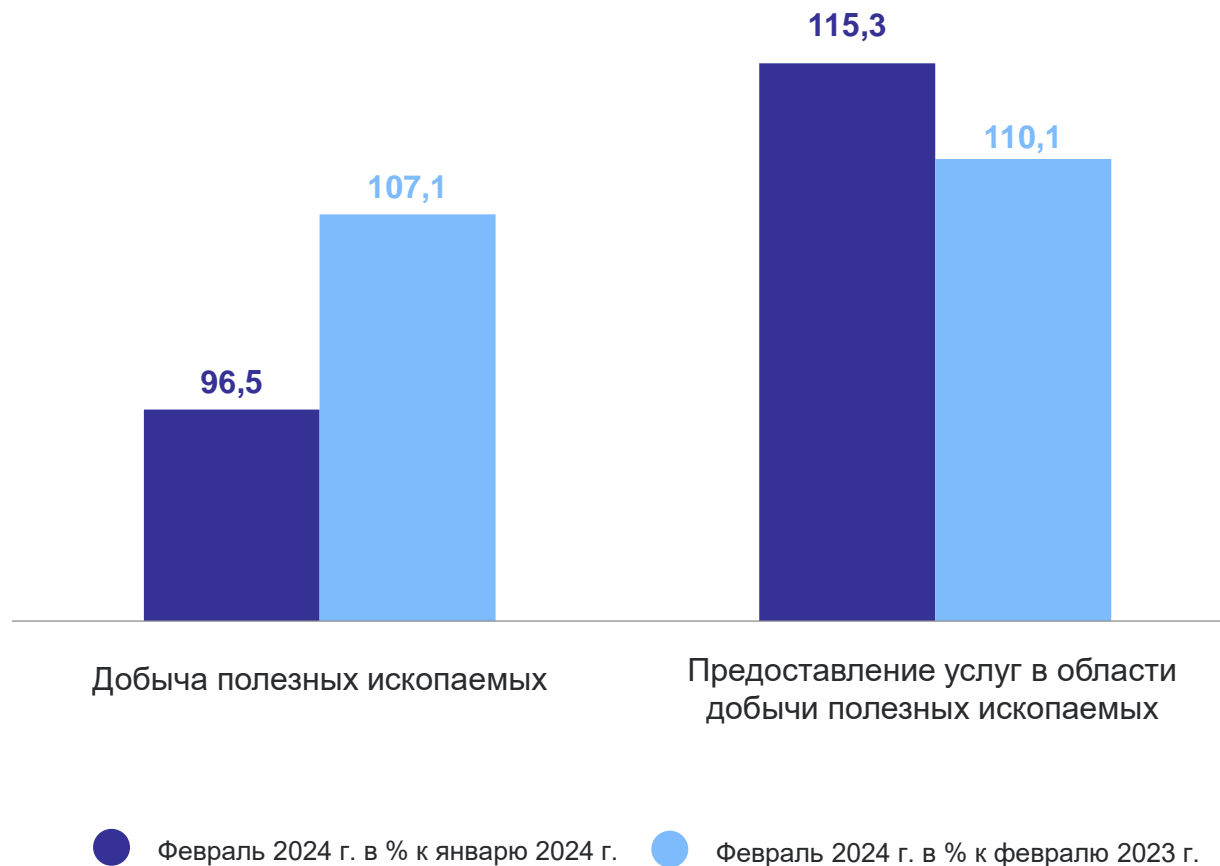


— В % к предыдущему месяцу

— В % к соответствующему месяцу предыдущего года

# ИНДЕКС ПРОИЗВОДСТВА ПО ДОБЫЧЕ ПОЛЕЗНЫХ ИСКОПАЕМЫХ

Январь-февраль 2024 г.  
в % к январю-февралю 2023 г.



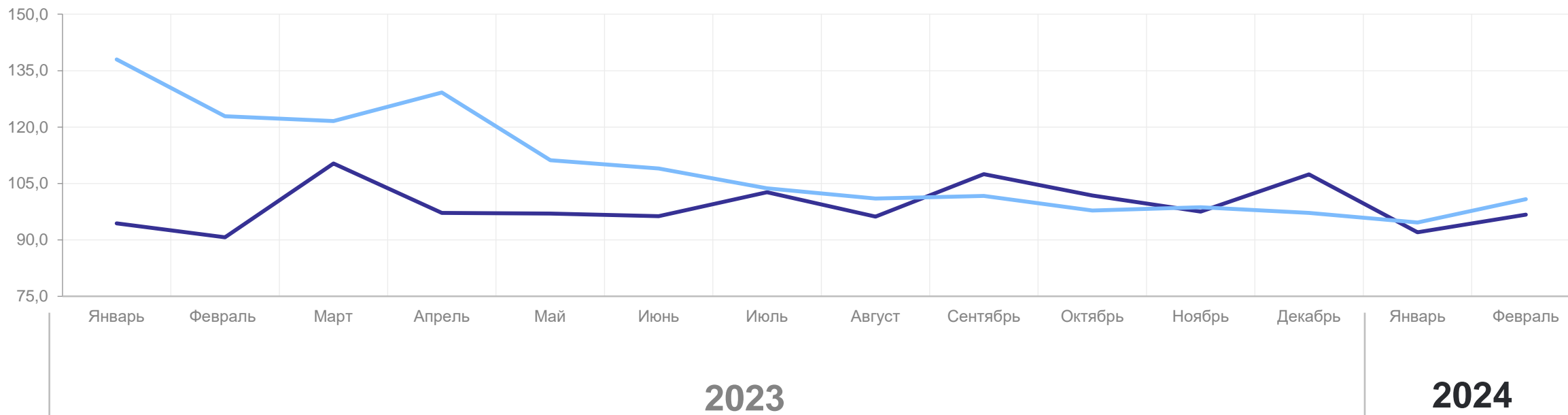
# ИНДЕКС ПРОИЗВОДСТВА ПО ОБРАБАТЫВАЮЩИМ ПРОИЗВОДСТВАМ

Январь-февраль 2024 г.  
в % к январю-февралю 2023 г.



Обрабатывающие  
производства

**97,6**

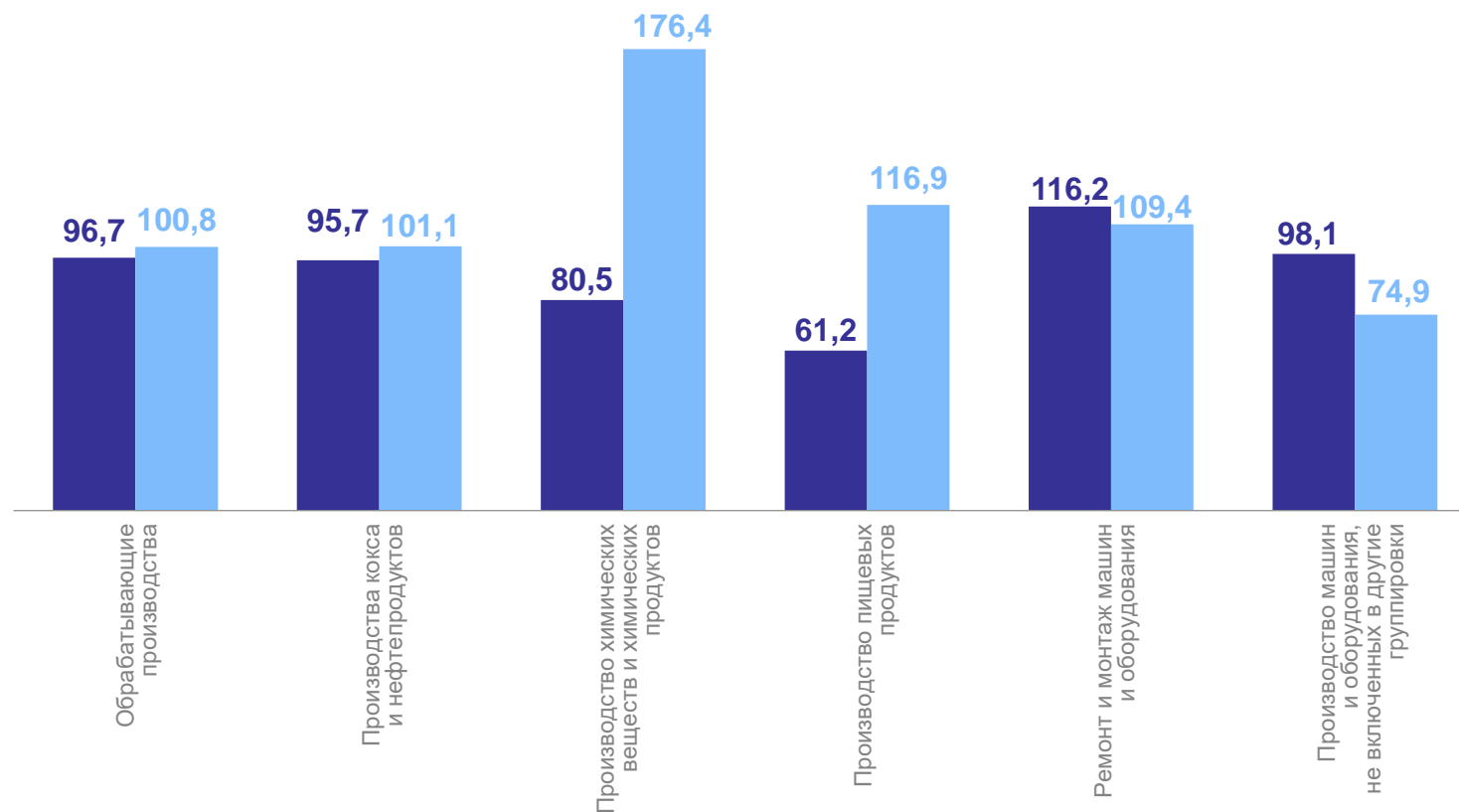


— В % к предыдущему месяцу    — В % к соответствующему месяцу предыдущего года

# ИНДЕКС ПРОИЗВОДСТВА ПО ОБРАБАТЫВАЮЩИМ ПРОИЗВОДСТВАМ

ТЮМЕНЬСТАТ

Январь-февраль 2024 г.  
в % к январю-февралю 2023 г.



● Февраль 2024 г. в % к январю 2024 г. ● Февраль 2024 г. в % к февралю 2023 г.



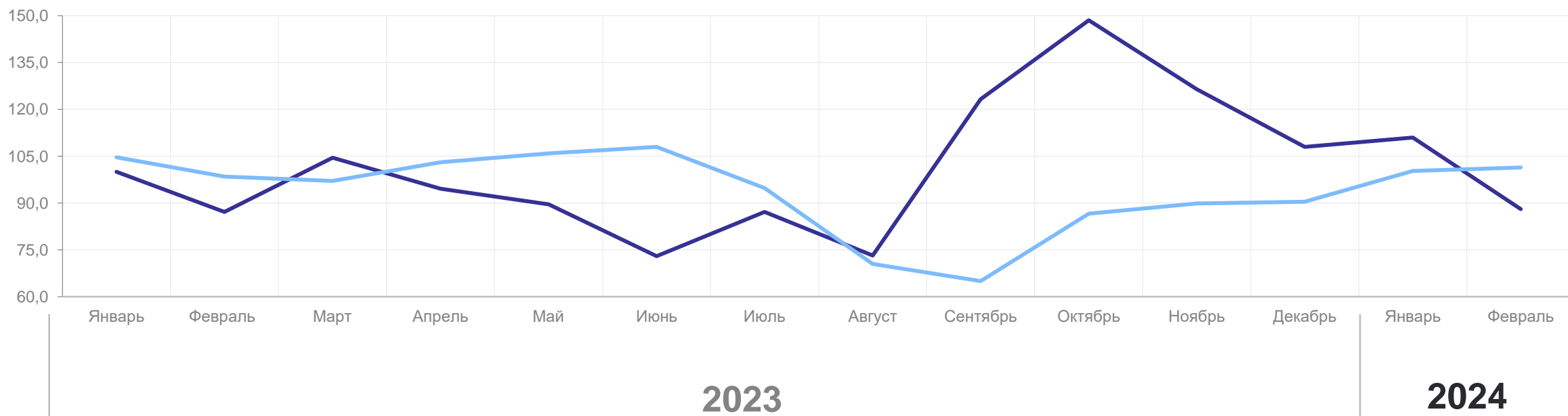
# ИНДЕКС ПРОИЗВОДСТВА ПО ОБЕСПЕЧЕНИЮ ЭЛЕКТРИЧЕСКОЙ ЭНЕРГИЕЙ, ГАЗОМ И ПАРОМ; КОНДИЦИОНИРОВАНИЮ ВОЗДУХА

Январь-февраль 2024 г.  
в % к январю-февралю 2023 г.



Обеспечение электрической  
энергией, газом и паром;  
кондиционирование воздуха

100,8



— В % к предыдущему месяцу    — В % к соответствующему месяцу предыдущего года

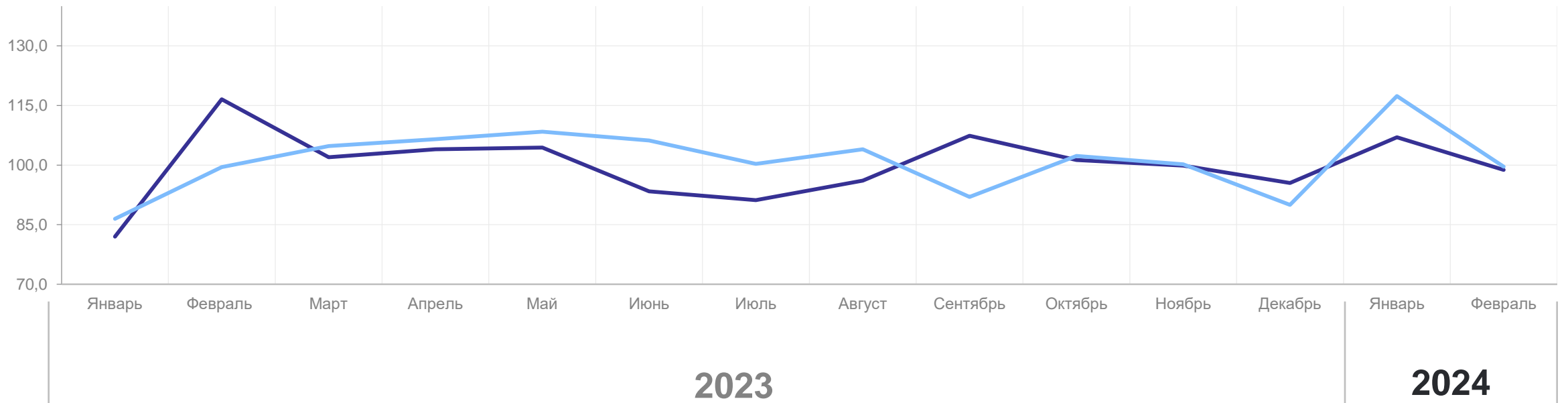
# ИНДЕКС ПРОИЗВОДСТВА ПО ВОДОСНАБЖЕНИЮ; ВОДООТВЕДЕНИЮ, УТИЛИЗАЦИИ ОТХОДОВ

Январь-февраль 2024 г.  
в % к январю-февралю 2023 г.



Водоснабжение,  
водоотведение,  
утилизация отходов

107,8



— В % к предыдущему месяцу    — В % к соответствующему месяцу предыдущего года

# ПРОИЗВОДСТВО ОТДЕЛЬНЫХ ВИДОВ ПРОМЫШЛЕННОЙ ПРОДУКЦИИ

ТЮМЕНЬСТАТ

	Январь-февраль 2024 г.	В % к соответствующему периоду предыдущего года
Изделия хлебобулочные недлительного хранения, тонн	3781,2	105,3
Газ природный и попутный, млн м <sup>3</sup>	98969,8	110,3
Электроэнергия, млн кВт ч	2372,8	103,9
Пар и горячая вода, тыс. Гкал	3110,4	97,5
Рыба переработанная и консервированная, ракообразные и моллюски, тонн	721,3	94,0
Масло сливочное, тонн	4,1	90,6
Кислород, тыс. м <sup>3</sup>	47,2	87,0

# ОБЪЕМ ОТГРУЖЕННЫХ ТОВАРОВ СОБСТВЕННОГО ПРОИЗВОДСТВА, ВЫПОЛНЕННЫХ РАБОТ И УСЛУГ СОБСТВЕННЫМИ СИЛАМИ ОРГАНИЗАЦИЙ

январь-февраль 2024 г., млрд рублей



Объем отгруженных товаров по основным видам обрабатывающих производств

